




kódy 08 555 ; 08 558

Název: lepení velodoší

PROFIL[®]
BICYCLES CZ

Návod k použití:

1. Najdeme otvor v duši, kterým uniká vzduch a dle jeho velikosti vybereme vhodnou velikost záplaty
2.  Pro zdrsnění okolí defektu použijeme přiložený smirkový papír. Jednak tím okolí defektu připravíme pro lepší přichycení záplaty pomocí lepidla a také ho očistíme, případně odmastíme.
3.  Otevřeme tubu s lepidlem a na místo defektu a jeho nejbližší okolí nanese vrstvu lepidla. Lepidlo necháme zavadnout a mezitím připravíme záplatu.
4.  Ze spodní části záplaty sejmeme ochrannou (stříbrnou) fólii, přitiskneme ji na nanesené lepidlo a pevně přidržíme do zaschnutí lepidla.
5. Po zaschnutí stačí opatrně sejmout i horní fólii, duši mírně napumpovat a vložit do pláště.

Dovozce:

PROFIL BICYCLES CZ s.r.o.

Hněvotín 31

783 47 Hněvotín

Země původu: TAIWAN

