

NÁVOD K POUŽITÍ ZÁRUČNÍ LIST

e-koloběžka

EH800-R1

MRX



ZÁRUČNÍ LIST pro e-koloběžku

Model:	

datum prodeje

razítko a podpis

Zákazník:	
Adresa:	
Kontakt:	

Vážený zákazníku,

Vítáme Vás v rodině příznivců elektrických koloběžek. Děkujeme Vám, že jste si vybrali elektrickou koloběžku značky MRX EH800-R1 a věříme, že denně oceníte možnosti, které tato e-koloběžka nabízí. Při vývoji koloběžek MRX EH800-R1 jsme kladli důraz na vyladění každého detailu a důsledně jsme testovali všechny její části. Výsledkem je precizně zpracovaný stroj, který Vám zajistí mobilitu, pohodlí a svobodu v nejúspornější formě přepravy. Tento revoluční a stylový dopravní prostředek je lehce přenosný, ekologický a ekonomický. Už nebudete více řešit parkovací místa, přeplněné hromadné dopravní prostředky a náklady na provoz. E-koloběžka MRX ¹ EH800-R1 nabízí ideální jízdní vlastnosti, jednoduchou manipulaci s možností flexibilního složení kdekoliv je potřeba a v neposlední řadě vysoce hospodárny provoz.

Užijte si radost z jízdy s novou e-koloběžkou MRX EH800-R1 a vraťte se bezpečně domů.

PROFIL BICYCLES CZ s.r.o.

Hněvotín 31

783 47 Hněvotín

e-mail: obchod@profilshop.cz

¹ MRX je registrovaná známka.

UPOZORNĚNÍ

Máte plnou zodpovědnost za používání vaší elektrické koloběžky. S e-koloběžkou manipulujte podle doporučení v tomto manuálu. Dodržujte bezpečnostní pokyny, abyste se vyhnuli případným riskantním situacím. Stejně jako při ostatních sportech i při jízdě na koloběžce je třeba brát v potaz možnost zranění a poškození výrobku. Je velmi důležité mít na paměti dodržování všech bezpečnostních pravidel.

BEZPEČNOSTNÍ POKYNY

Tento výrobek je určen pouze pro jednu osobu, nepřevázejte na koloběžce více osob! Dbejte na své zdraví a bezpečí a při jízdě používejte helmu a další ochranné pomůcky (chrániče kolen a loktů).

Nepřekračujte povolenou nosnost. Nabijte baterii (cca 5 hodin) před prvním použitím. Tlak v pneumatikách udržujte v rozmezí 40 psi do 50 psi (2,8–3,4 bar). Trénujte jízdu na volném prostoru, používejte až po důkladném seznámení se s e-koloběžkou.

Před jízdou vypněte napájení. Nepoužívejte při teplotách nižších než 5° C. Pokud koloběžku dlouhodobě nepoužíváte, minimálně každých 30 dní ji jednou dobijte na min. 60 % kapacity baterie.

Během jízdy položte nohy na stupátko koloběžky. Z kopce prosím jezděte pomalu. Nejezděte po rozbitých nebo mokřích komunikacích ani komunikacích pokrytých sněhem nebo ledem. Nepoužívejte e-koloběžku za deště, pokud tak výjimečně musíte učinit, snižte rychlost pod 10 km/hod.

Vyhnete se prudkému brzdění, které by mohlo vézt ke smyku.

Nenechávejte koloběžku stát ve vodě (nad 5 cm výšky) ani na ni nestříkejte přímo vodu s cílem ji umýt. Proud vody by mohl způsobit poškození motoru a elektronických součástí výrobku.

Nepokoušejte se koloběžku použít ke skokům a jiným nebezpečným hrám, které výrazně zvyšují riziko vašeho případného zranění a poškození e-koloběžky.

Nepoužívejte tento výrobek, pokud je na dlouhou dobu vystaven slunečnímu záření. Uživatel koloběžky MRX musí použít dobrý úsudek a zdravý rozum, aby roze-znal rizika a nebezpečí, na která může při používání koloběžky MRX narazit a vyhnul se jim.

Elektrická koloběžka není schválena pro použití v provozu na pozemních komunikacích. Uživatel nesmí používat koloběžku pod vlivem alkoholu, drog nebo medikamentů nebo dalších látek, které mohou zapříčinit ztrátu pozornosti. Jízda na e-koloběžce MRX se nedoporučuje těhotným ženám či osobám mladším 16 let.

Je možné, že Vaše pojištění nepokrývá poškození koloběžky MRX nebo zranění, které mohou vzniknout při používání tohoto zařízení. Pro více informací kontaktujte před použitím koloběžky Vaši pojišťovnu.

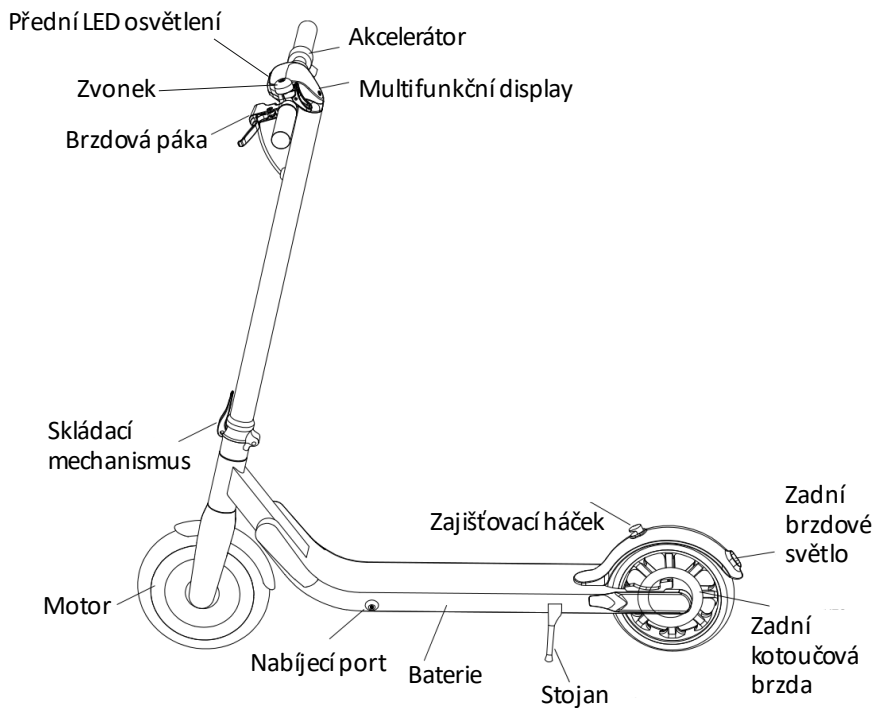
Uživatel musí při jízdě na koloběžce dodržovat platné místní dopravní předpisy. Při ne-dovoleném užití na veřejných komunikacích včetně cyklostezek se uživatel vystavuje nebezpečí pokuty nebo dokonce trestního stíhání při zaviněné dopravní nehodě.

Prodejce ani společnost PROFIL BICYCLES CZ s.r.o. nenesou žádnou odpovědnost za škody, ztráty způsobené na majetku, zranění nebo právní spory, které vznikly neuposlechnutím informací v tomto manuálu, nebo neuposlechnutím pravidel silničního provozu.

Ujistěte se, že jste si před jízdou na koloběžce tento manuál dobře pročetli a porozuměli mu. Při jízdě na koloběžce věnujte plnou pozornost jejímu řízení. Koloběžku MRX EH800-R1 nesmíte používat, pokud jste si pečlivě nepročetli tento manuál. Tento uživatelský manuál zahrnuje základní provozní pokyny pro koloběžku MRX EH800-R1. Tento manuál nemůže popsat všechny situace, ve kterých může dojít ke zranění nebo úmrtí.

Prosím berte na vědomí, že výrobce není odpovědný za náhodné škody nebo následné škody způsobené přímo nebo nepřímo užíváním tohoto výrobku.

Popis jednotlivých částí e-koloběžky



Displej a jeho funkce

Ovládání displeje

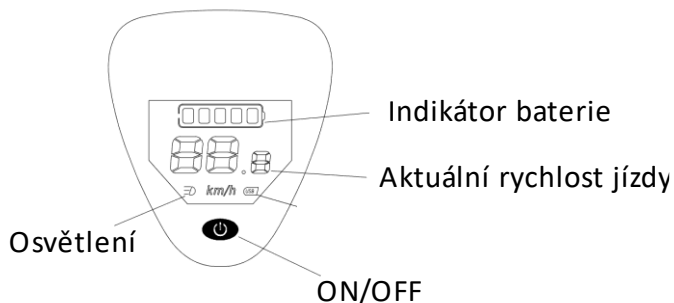
Dlouze (2 sek.) stiskněte tlačítko ON/OFF, displej a e-koloběžka se aktivuje. Stejným stiskem (2 sek.) se koloběžka vypne. Krátkým stiskem tlačítka ON/OFF se aktivuje/deaktivuje osvětlení elektrické koloběžky. Na multifunkčním displeji se objeví symbol osvětlení.

Chybové kódy

E-01	Řídící jednotka nepřijímá data z čidel.
E-02	Detekce poruchy motoru.
E-03	Závada na řídicí jednotce.
E-04	Čidla nepřijímají data z řídicí jednotky.
E-05	Závada na brzdící jednotce.
E-06	Závada na akcelarátoru.

Zobrazovací funkce displeje

RYCHLOST: Zobrazuje skutečnou provozní rychlost (km/h).
INDIKÁTOR BATERIE: 5 stavů. Při plném nabití svítí všech 5 symbolů.



Manipulace s e-koloběžkou

1. Opřete koloběžku na stojan, narovnejte řídítka a zajistěte páčkou (viz. obr.)



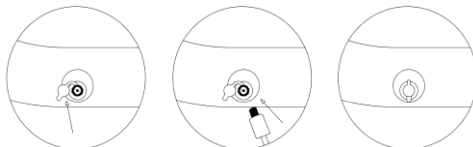
2. Nasaďte brzdovou páku a zajistěte imbusovým klíčem je součástí balení (viz. obr.)



3. Našroubujte gripy. Levý grip na levou stranu a pravý na pravou. Směr utahování je zobrazen (viz. obr.)



4. Nabijte baterii (cca 6 hod pro první nabití): Otevřete kryt vstupního konektoru a připojte nabíječku. Po dokončení nabití nezapomeňte zavřít tento kryt. Nabíječka obsahuje ochranu proti přebíjení, která při dobití na 100 % zastaví automaticky další dobíjení.



Nabíječka a baterie

Nabíječka

Nabíječka obsahuje ochranu proti přebíjení, která při dobití na 100 % zastaví automaticky další dobíjení.

Instrukce k dobíjení baterie:

- Připojte nabíječku do AC adaptéru na koloběžce (na levé straně pod nášlapnou deskou).
- Vložte zástrčku do zásuvky (AC 230 V).
- Zkontrolujte, zda je elektrický kabel připojen k elektrické zásuvce.
- Po připojení do sítě se rozsvítí červené signalizační světlo – koloběžka se nabíjí. Když se světlo rozsvítí zeleně, koloběžka je již dobítá a připravená k použití. Pro maximální využití energie je nevhodnější doba použití koloběžky 2-5 hodin po dobití.

Před instalací, vyjmutím baterie či prováděním údržby odpojte E-koloběžku ze zásuvky.

Není bezpečné manipulovat s e-koloběžkou, když je zapojena do elektrické zásuvky. Elektrický šok může způsobit vážné zranění a poškodit koloběžku.

Nepokoušejte se otvírat jakýmkoliv způsobem baterii. Do akumulátoru nic nevkládejte a nepokoušejte se otevřít jeho kryt, ani žádný nástroj nevkládejte do otvoru, kde je uložena baterie, jinak může dojít k úrazu elektrickým proudem. Zranění, popáleniny nebo požár může být důsledkem pokusu o otevření pouzdra baterie.

Vždy používejte originální nabíječku.

Manipulace s baterií:

Během nabíjení neshodíte/nezapínáte motor!

Světelná signalizace je určena pouze pro orientační informaci o stavu dobití baterie. Pokud e-koloběžku nebudete používat déle než 30 dní, tak proveďte plné nabití baterie a uschovejte e-koloběžku v suchu a ideálně

skladujte při teplotách 10-30 stupňů C. Každých 60 dní opětovně proveďte nabití. Nedodržení těchto kroků by mohlo poškodit baterii a na toto poškození se nevztahuje záruka.

Nepoužívejte baterie, pokud se vám zdá, že:

- je hlavní panel rozbitý
- baterie vydává neobvyklý zápach či se výrazně přehřívá
- vytékají z ní jakékoliv kapaliny


Vyhňte se kontaktu s látkou, která vytéká z baterie. Udržujte baterii mimo dosah dětí a domácích zvířat.

Používání, skladování nebo nabíjení baterie e-koloběžky mimo stanovené podmínky může mít za následek zrušení záruky, poškození baterie nebo neúčinné nabíjení baterie.

Instrukce pro pneumatiky

Pro model EH800:

Před jízdou zkontrolujte tlak v pneumatikách. Max. tlak je 3.4 bar (340 kPa). K dohuštění použijte AV prodlužovací kabel (je součástí balení).



Model EH800-R1 je vybaven bezdušovým pláštěm. Kontrola tlaku ani dohušťování se neprovádí.

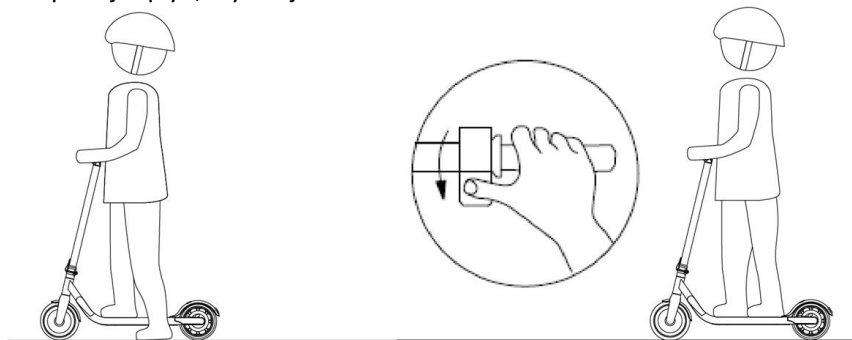
Jízda na koloběžce

Příprava před jízdou:

1. Najděte vhodné místo.
2. Rozložte koloběžku podle dříve uvedených instrukcí
3. Před použitím e-koloběžky proveďte vizuální kontrolu, zda jsou všechny šrouby a matice těsně dotažené a na svém místě. Pokud nějaký komponent chybí, nebo jeví známky opotřebení, popř. si nejste technickým stavem jisti, přivezte koloběžku ke kontrole do autorizovaného servisu.
4. Před každou jízdou vždy zkontrolujte brzdy a mechanické funkce.

Jízda na elektrické koloběžce:

1. Zmáčkněte tlačítko napájení (ON/OFF) po dobu delší než 2 sekundy, aktivujete tím koloběžku.
2. Pro bezpečnější začátky startujte za pomoci druhé osoby. Nejdříve položte jednu nohu na nášlapnou část koloběžky, druhou nohu nechte položenou bezpečně na zemi. Pomalu přidávejte plyn.
3. Když se koloběžka dá do pohybu, položte i druhou nohu na koloběžku, přidejte plyn, zrychluje.

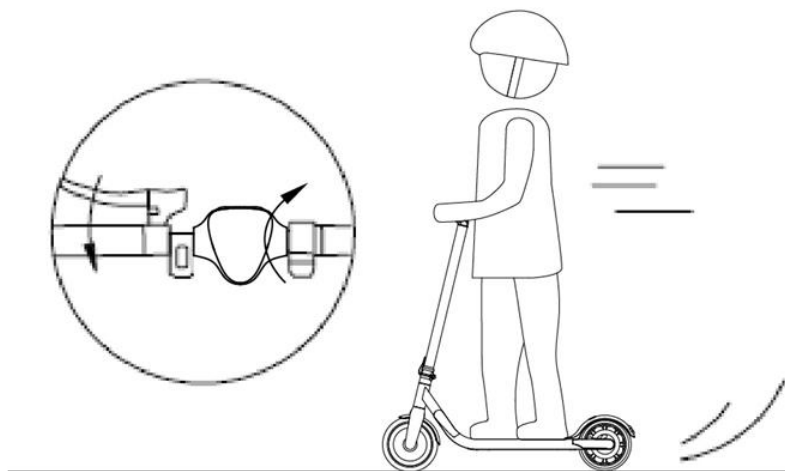


4. Při brzdění nakloňte svou váhu dozadu tak, aby brzdný účinek přicházel přes nohy, a nikoliv přes řídítka a řízení.

TIP: Při zrychlování se nakloňte dopředu, při brzdění přesuňte svou váhu dozadu.

Nastavení konstantní rychlosti (tempomat)

Pokud přidržíte plyn (v jakékoliv poloze) po dobu 5 sekund bude rychlost, resp. poloha plynové páky zafixována. Nastavení tempomatu koloběžka signalizuje zvukově (pípnutím). Pro zrušení této funkce znovu stiskněte plyn nebo zmáčkněte brzdovou páku.




Zastavení koloběžky


Mírně zmáčkněte brzdu, tím snížíte přívod elektřiny do motoru a snížíte rychlost. Po zastavení položte jednu nohu na zem. Nikdy prudce nebrzděte a nestůjte na brzdě, můžete způsobit rychlejší opotřebení brzdícího mechanismu a následného snížení komfortu z jízdy.

Složení a přeprava

Před sklopením koloběžky se ujistěte, že je vypnutá. Otevřete páku sklopného mechanismu, ohněte koloběžku a zajistěte sponou na řídítkách proti háčku na zadním blatníku (viz. obrázek níže)



Po složení držte a přepravujte koloběžku tak jak je znázorněno na obrázku:



Tento produkt je určen pouze pro rekreaci a zábavu, nikdy ho nepožívejte jako běžný dopravní prostředek. Společnost PROFIL BICYCLES CZ s.r.o. průběžně aktualizuje vzhled produktu, provádí změny v nastavení funkcí a parametrů, a to bez dalšího informování o změnách. Vyhrazujeme si právo na tyto změny.

Údržba

E-koloběžka je sestavena profesionálními technikami. Jakýkoli pokus o rozebrání a samostatnou opravu e-koloběžky nebo jejích částí může způsobit poškození elektrické koloběžky a zruší záruku výrobce při dodání.

Promazání

Provádějte pravidelnou údržbu skládací soupravy a každých šest měsíců malým množstvím mazacího oleje promažte pohyblivé části, zejména skládací mechanismus řídítek. Nepoužívejte olej WD40 a nepromazávejte kola.

Brzdy

Brzdy jsou již nastaveny přímo z výroby. Pokud je brzdná dráha nedostačující, nebo se vám zdá brzdění hlučné, obraťte se na prodejce a zakupte případně náhradní brzdové destičky.

Řešení obecných problémů

Pokud koloběžka nefunguje běžným způsobem, zkontrolujte:

- zda je koloběžka nastartovaná
- stav kapacity baterie na displej
- zda je brzda uvolněná
- zda jsou všechny konektory a zásuvky čisté
- zda se nezobrazuje chybové hlášení na displeji

Jsou-li výše uvedené úkony provedeny a produkt stále není schopen běžného provozu, informujte se u vašeho prodejce.

Záruky a závěrečná ustanovení

Záruky

Pokud se u produktu vyskytne problém, distributoři produktu poskytnou záruku kvality produktu v rozsahu kompletní poprodejní podpory. Na některé komponenty se vztahuje omezená záruka. Záruka se nevztahuje na běžné opotřebení.

Záruka na baterie

6 měsíců na životnost baterie – jmenovitá kapacita baterie neklesne pod 70 % své celkové kapacity v průběhu 6 měsíců od prodeje elektrokoloběžky.

Závěrečná ustanovení

Pokud z níže uvedených důvodů dojde k selhání funkčnosti některých komponentů, nenese výrobce žádnou odpovědnost a tyto vady nejsou předmětem oprávněné reklamace.

- Použití není v souladu s návodem k obsluze.
- Neprovádění řádné údržby a ochrany.
- Nebezpečné používání elektrické koloběžky, např. pro jiné účely.
- Jakákoli demontáž nebo použití jiných než původních náhradních dílů.
- Použití špatného nebo neoriginálního náhradního dílu.
- Použití neoriginální nabíječky.
- Poškození při dopravní nehodě.
- Nesprávné nebo neoprávněné použití.
- Přírodní katastrofy nebo a jiné příčiny způsobené vyšší mocí.

Výrobce koloběžky neodpovídá za škodu vzniklou vadou, která neexistovala v době, kdy výrobce uvedl výrobek na trh nebo nastala později a zároveň neodpovídá za škodu, kterou způsobil svým jednáním nebo opomenutím poškozený nebo osoba, za kterou je poškozený odpovědný. Tímto jednáním či opomenutím je míněno hlavně nedodržování zásad uvedených v tomto návodu k obsluze.

Technické parametry

Výkonný elektromotor:	36 V 250 W
Nabíjecí baterie:	36 V, 7.5 Ah
Maximální rychlost:	25 km/hod
Maximální dojezd:	30 km
Rozměr pneu:	8.5 palců
Doba nabíjení:	3-5 hodin
Hmotnost:	12 kg
Maximální nosnost:	100 kg
Rozměry (rozložená):	106 x 43 x 113 cm
Rozměry (složená):	106 x 43 x 49 cm

Poznámky:

.....

.....

.....

.....

.....

.....

.....

.....

.....

.....

.....

.....

.....

.....

.....

.....

.....

.....

.....

.....

.....

.....

Záznamy o servisních prohlídkách

Datum prohlídky:

Prohlídku provedl:

.....

.....

.....

razítko a podpis

Datum prohlídky:


Prohlídku provedl:

.....

.....

.....

razítko a podpis



Váš prodejce

PROFIL BICYCLES CZ s.r.o.
Hněvotín 31, Hněvotín 78347
obchod@profilshop.cz
www.profilshop.cz